

Приём платежей через социальные сети

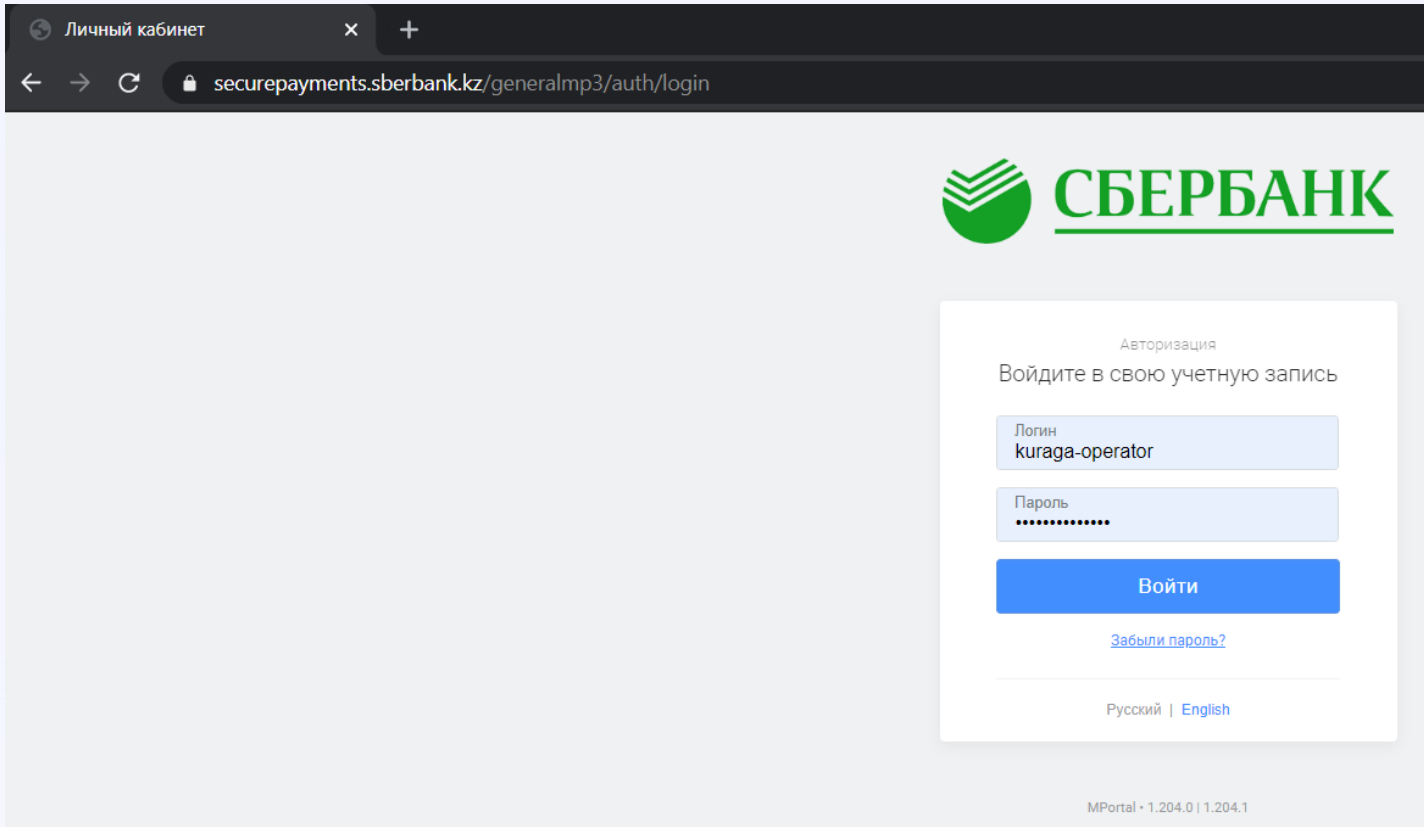


Инструкция по работе с сервисом

1


Вход в личный кабинет по маршруту:

<https://securepayments.sberbank.kz/generalmp3/login>



Личный кабинет

securepayments.sberbank.kz/generalmp3/auth/login

 СБЕРБАНК

Авторизация

Войдите в свою учетную запись

Логин
kuraga-operator

Пароль

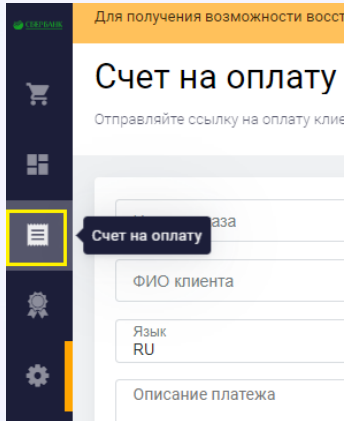
Войти

[Забыли пароль?](#)

Русский | [English](#)

2

Открыть генератор ссылок на оплату



Для получения возможности воспользоваться функцией «Счет на оплату» необходимо авторизоваться в системе.

Счет на оплату

Отправляйте ссылку на оплату клиенту

Счет на оплату

ФИО клиента

Язык
RU

Описание платежа

Конструктор предплатежных страниц

Перейти

Генератор ссылки на оплату

Выберите, какие поля будут на платежной форме. Добавьте собственные поля, если нужно. Если хотите заранее определить какое-либо поле (например, зафиксировать сумму оплаты), введите значение, иначе оставьте поле пустым

Сумма платежа Ⓞ

тг · руб

Токен Ⓞ

555550841a877lnoh5833si57

Время жизни ссылки Ⓞ

10 · Минут

Бессрочная ссылка? Ⓞ

Да

Email Ⓞ

payer@email.com

Описание Ⓞ

назначение платежа

+ Добавить поле

Создать ссылку

Создать QR Code

Настройка генератора ссылок по желанию клиента

Сумма платежа

 ·

Токен

Время жизни ссылки

 ·

Бессрочная ссылка?

 Да

Email

Описание

<p>Имя поля</p> <input type="text" value="Описание"/>	<p>Подсказка</p> <input type="text" value="информация о товаре/услуге"/>	Удалить поле
<p>Параметр</p> <input type="text" value="Описание"/>	<p>Regex</p> <input type="text"/>	
<p>Значение по умолчанию</p> <input type="text"/>	<input checked="" type="checkbox"/> Неразрешено редактирование	

[Отменить удаление](#)

+ Добавить поле

✍ Создать ссылку

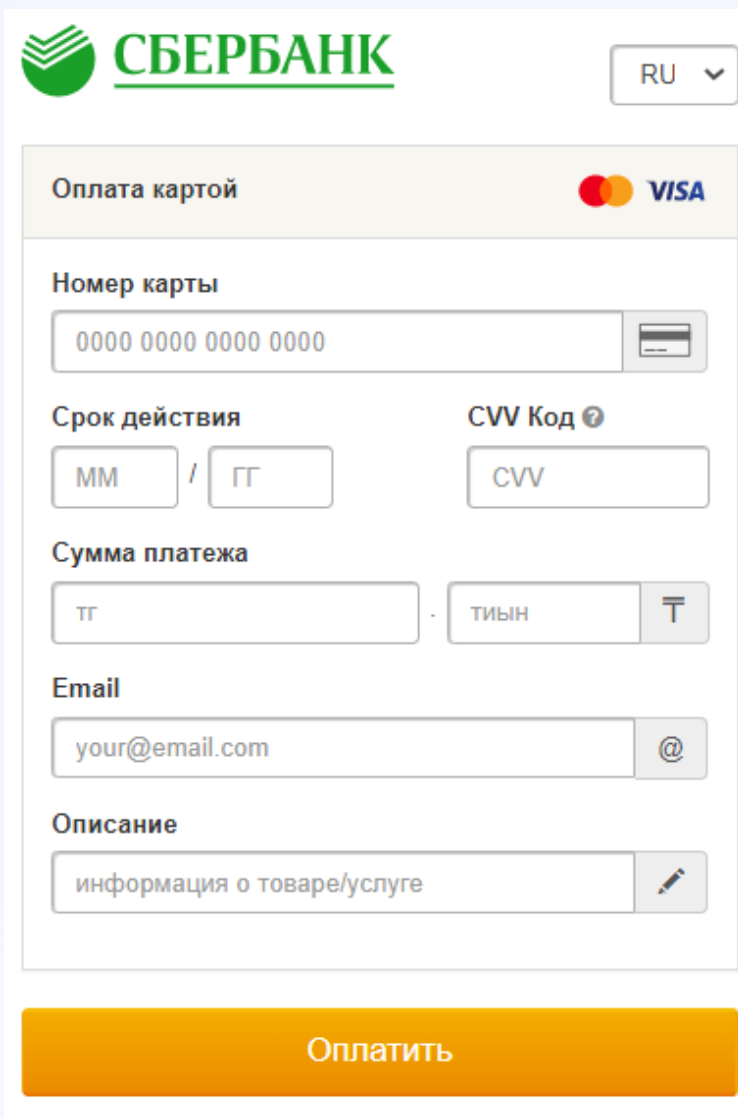
📄 Создать QR Code

[Копировать](#)

Примечание:

- Каждое поле можно корректировать по своему усмотрению. Если указать определенную сумму платежа, e-mail, описание - при переходе по ссылке всегда будут отображены установленные данные;
- Важно оставить галочку на «Бессрочной ссылке» чтобы ссылка была активна всегда;
- В поле описание, покупатели могут оставлять определенную информацию о товаре/услуге чтобы магазину было проще идентифицировать покупку;
- Ссылку необходимо скопировать и устанавливать либо на главной странице (если без указания суммы) либо под каждым продуктом индивидуальную сформированную ссылку, если прайс различается;
- Если ссылка получилась объемной, ссылку можно сократить через разного рода сервисы как: <https://clck.ru/>, <https://cutt.ly/ru>, <https://goo.su/lang/ru> итд

Ввод реквизитов карты по ссылке

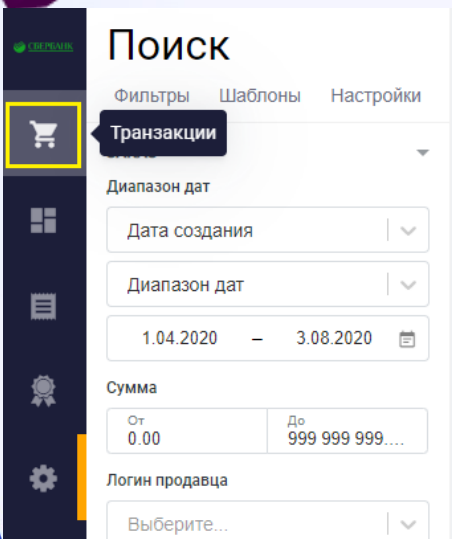


The screenshot shows the Sberbank payment interface. At the top left is the Sberbank logo and name. To the right is a dropdown menu showing 'RU'. Below this is a header for 'Оплата картой' (Card payment) with logos for Mastercard and Visa. The form contains several input fields: 'Номер карты' (Card number) with a placeholder '0000 0000 0000 0000'; 'Срок действия' (Expiration date) with 'MM' and 'ГГ' fields; 'CVV Код' (CVV code) with a 'CVV' field; 'Сумма платежа' (Payment amount) with 'тг' and 'тыын' fields and a 'T' symbol; 'Email' with a placeholder 'your@email.com'; and 'Описание' (Description) with a placeholder 'информация о товаре/услуге'. At the bottom is a large orange button labeled 'Оплатить' (Pay).

При переходе по ссылке, откроется платежная форма банка, где покупателю необходимо ввести реквизиты своей платёжной карточки и при необходимости указать описание товара/услуги.

Банк спишет денежные средства с держателя карточки и возместит на расчетный счет Магазина на следующий рабочий день до 12:00 +/- 1 час по времени Нур-Султан

Проверка успешности операции



Поиск

Фильтры Шаблоны Настройки

Транзакции

Диапазон дат

Дата создания | ▾

Диапазон дат | ▾

1.04.2020 – 3.08.2020















Сумма

От 0.00 До 999 999 999....

Логин продавца

Выберите... | ▾

Необходимо перейти во вкладку Транзакции и указать соответствующий фильтр как по датам так и по статусу

	1158_1592270482	13 280.00 ₹	16.06.2020 07:21:23	(0) Запрос успешно обработан	 Завершен	kuraga	
	1157_1592196022	3 500.00 ₹	15.06.2020 10:40:22	(-2007) Время сессии истекло	 Отклонен	kuraga	
	30	5 000.00 ₹	15.06.2020 10:27:51	(-2007) Время сессии истекло	 Отклонен	kuraga	Продажа Билета №1111 ...
	1156_1592194672	1 250.00 ₹	15.06.2020 10:17:52	(-2007) Время сессии истекло	 Отклонен	kuraga	
	1155_1591956746	1 060.00 ₹	12.06.2020 16:12:26	(-2007) Время сессии истекло	 Отклонен	kuraga	
	5001	0.00 ₹	12.06.2020 10:34:00	(0) Запрос успешно обработан	 Возврат	kuraga	Оплата за услугу/товар - ...
	5000	0.00 ₹	12.06.2020 10:31:31	(0) Запрос успешно обработан	 Возврат	kuraga	Оплата за услугу/товар - ...

В появившемся перечне операции,

- Все операции со статусом «Завершен» являются успешными, что значит – товар можно отпускать;
- Все операции со статусом «Отклонен» - являются не успешными по разным причинам (отсутствие денег, наличие лимитов на карте итд);
- Доступна функция возврата как полного так и частичного, в случае отсутствия товара на складе или неоказания услуги.